

## 82-8953 Antennenweiche aus-, einbauen

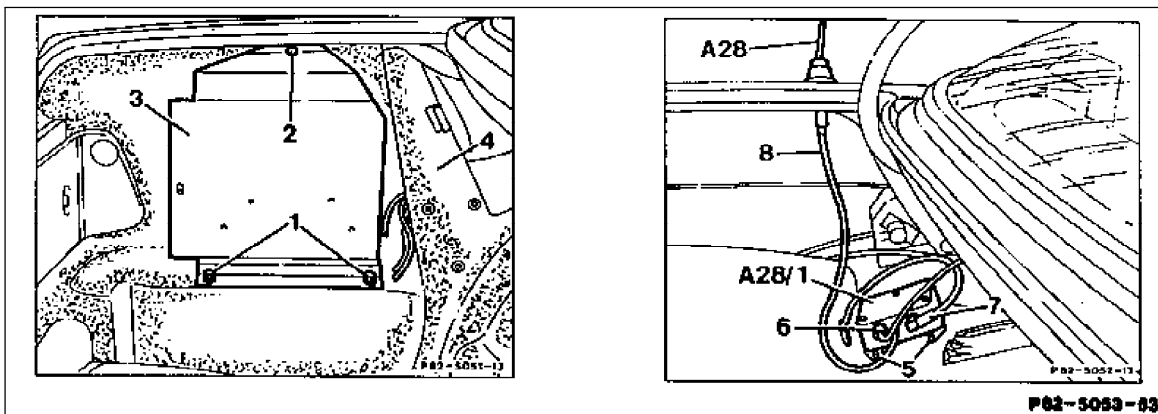
Vorausgegangene Arbeiten:

Sende-, Empfangsgerät aus-, einbauen (82-8911, außer T-Limousine).

Halter für Sende-, Empfangsgerät aus-, einbauen (82-8954, außer T-Limousine)

Arbeits-Nr. der Arbeitstexte und Arbeitswerte bzw. Standardtexte und Richtzeiten:

### A. Typen 124 Limousine und Coupé, 126



#### Bei Fahrzeugen mit Grundplatte (2. Ausführung):

Muttern (1) und Schraube (2)

Grundplatte (3)

ab-, anschrauben.

abnehmen, einsetzen.

#### Alle:

Abdeckung der linken Radlaufmulde (4)

Schrauben (5)

Leitungen (6 und 7)

Leitung (8) an der Antenne (A28)

lösen, befestigen.

heraus-, hineindrehen.

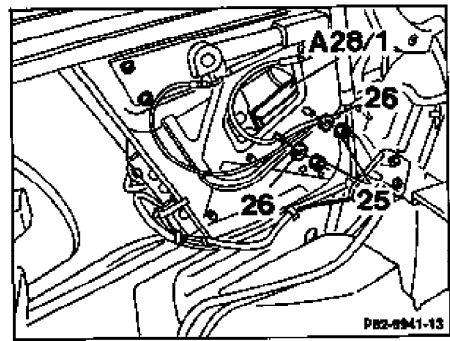
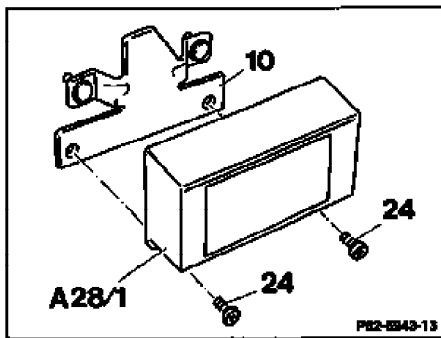
ab-, anschließen.

ab-, anschließen.

### B. Typ 124 Cabriolet

Vorausgegangene Arbeit:

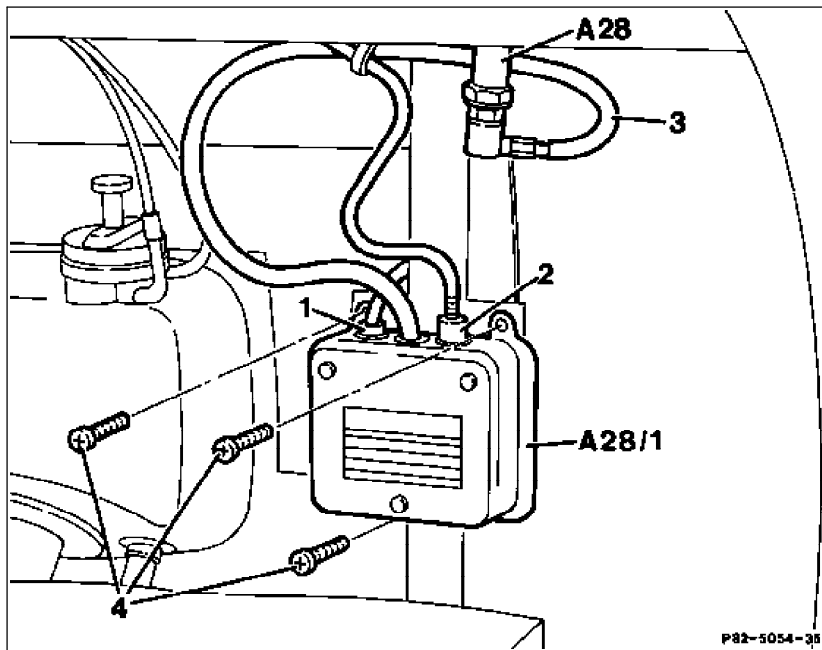
Empfänger und Verstärker aus-, einbauen (82-7605)



Mutter (25)  
 Antennenweiche (A28/1) mit Halter (10)  
 Antennenleitungen  
 Schrauben (24)  
 Halter (10) von Antennenweiche (A28/1)

aus-, eindrehen  
 herausnehmen, einsetzen  
 ab-, anschrauben  
 aus-, eindrehen  
 abnehmen, einsetzen

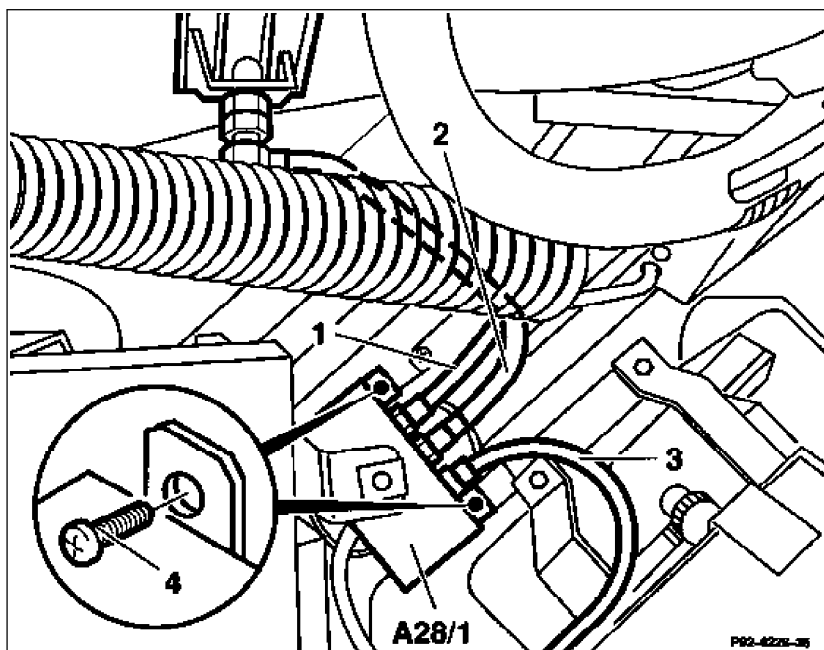
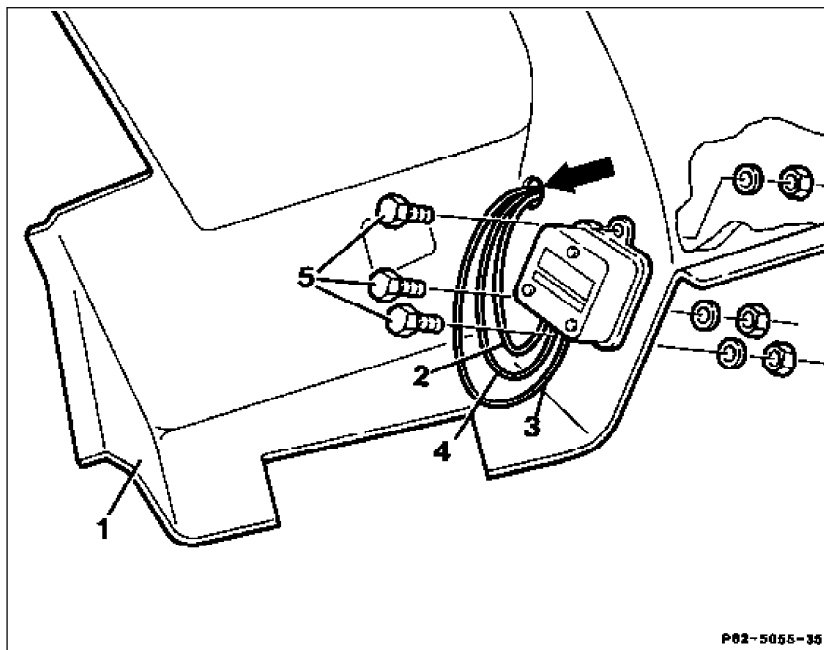
### C. Typ 124 T-Limousine



Seitenverkleidung im Fond rechts  
 Leitungen (1 und 2)  
 Leitung (3) an der Antenne (A28)  
 Schrauben (4)

auf-, zuklappen.  
 ab-, anschließen.  
 ab-, anschließen.  
 heraus-, hineindrehen.

### D. Typ 129

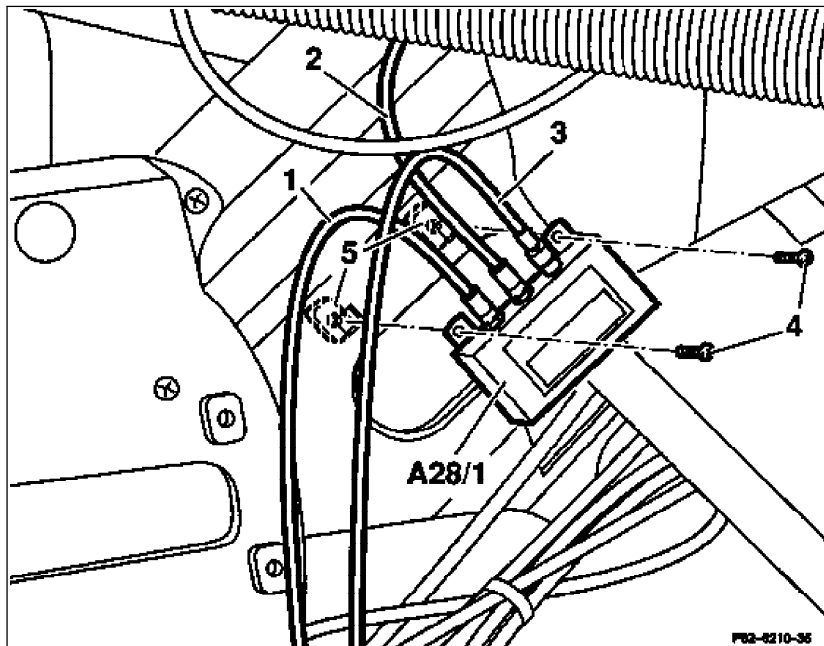


## F. Typ 140 Coupé

Vorausgegangene Arbeiten:

Glühlampenträger ausgebaut (82-4905).

Abdeckung Radhaus links ausgebaut (68-480).



Antennenleitungen (1, 2, 3)

Schrauben (4)

Antennenweiche (A28/1)

Blechmutter (5)

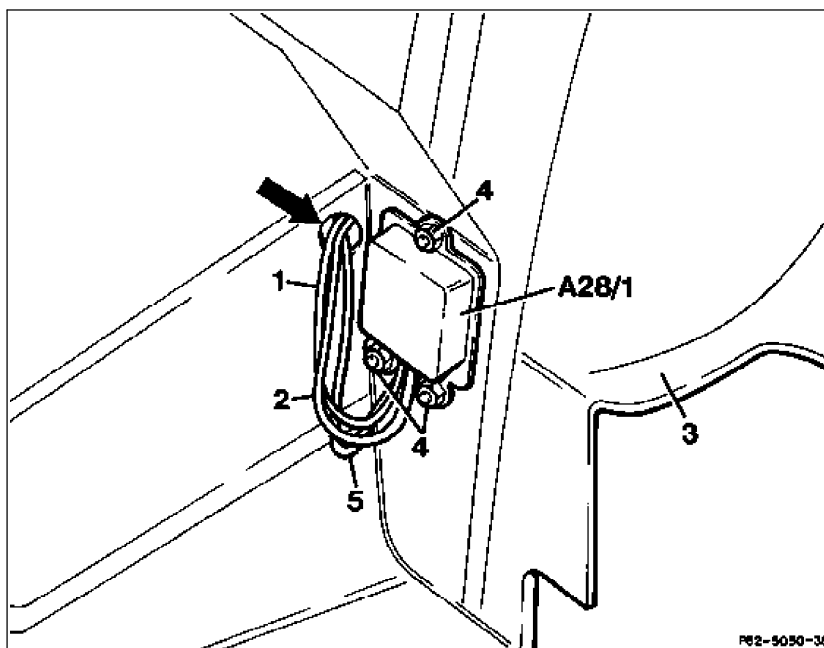
ab-, anschließen.

heraus-, hineindrehen.

abnehmen, ansetzen.

herausnehmen, einsetzen.

## G. Typ 201



Leitungen (1 und 2)

Abdeckung der linken Radlaufmulde (3)

Mutter (4)

ab-, anschließen.

lösen, befestigen.

ab-, anschrauben.

Leitung (5) an der Antenne  
Leitung (5) durch Leitungsdurch  
führung (Pfeil)

ab-, anschließen.  
ziehen.